

El reparto del PIB mundial por bloques y países

Rafael López del Paso

Resumen: La finalidad de esta nota es mostrar la evolución de la distribución del PIB mundial por grandes bloques y países durante los últimos treinta años.

Palabras clave: PIB mundial; Economías avanzadas; Economías emergentes y en desarrollo; BRICS.

Códigos JEL: F60; F63.

Continuando con el proceso de internacionalización iniciado a finales de la década de los ochenta del pasado siglo - impulsado por la implementación de políticas económicas de oferta tendentes a profundizar en la liberalización y en la flexibilización de los mercados, y por el intenso desarrollo tecnológico aplicado a las actividades productivas- las economías han aumentado sus grados de interconexión e integración, encontrándose hoy día plenamente globalizadas.

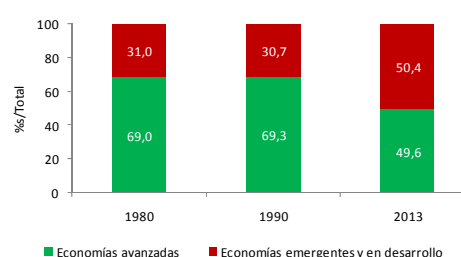
La configuración de un escenario más abierto ha permitido la entrada en juego de nuevos actores, que hasta la fecha habían exhibido un potencial latente, dibujando un nuevo equilibrio global inclinado hacia la zona de Asia-Pacífico, trasladándonos a un escenario similar al existente en 1820.

Baste para ello con analizar la evolución de la participación de los grandes bloques económicos en el PIB mundial. En 1980, apenas un tercio de la producción global se originaba en las economías emergentes y en desarrollo, concentrando las 2/3 partes restantes los llamados países desarrollados (gráfico 1). Veinte años más tarde, la distribución no había experimentado cambios significativos, si bien se comenzaba a barruntar ciertos cambios en las posiciones en el «campo de juego» que permiten explicar la situación hoy día alcanzada. Tras convertirse en los verdaderos motores del crecimiento económico mundial, como muestra el mantenimiento de diferenciales superiores en el aumento relativo de la producción durante los últimos 10 años, y verse impactadas en menor grado por los efectos devastadores de la crisis, en 2013, las economías emergentes y en desarrollo, con un 50,4%

del PIB mundial ya superaban a las economías desarrolladas (49,6%)¹.

Descendiendo en el análisis, son las economías encuadradas bajo el grupo BRICS (Brasil, Rusia, India, China y Suráfrica) las que han registrado un mayor aumento de su participación, pasando del 16,9 % del PIB mundial en 1980 al 27,6 %, esto es, un aumento de 10,7 p.p., el 55 % de lo que han perdido las economías avanzadas. Dentro de este grupo han ejercido como líderes la India (3,3 p.p. más en 2013 que en 1980) y, especialmente, China (13,2 p.p. más), mientras que, tanto Brasil como Rusia y Suráfrica, disminuyeron su participación en el PIB mundial. Por su parte, EE.UU. y la UE-27 vieron reducido su peso relativo en 5,6 p.p. y 12 p.p., respectivamente, al pasar del 24,9% en 1980 al 19,3% en 2013, en el caso del primero y del 30,9% al 18% para la agrupación de países europeos.

Grafico 1: Participación de los grandes bloques económicos en el PIB mundial. 1980-2013 (en \$ y PPP). Porcentaje sobre total



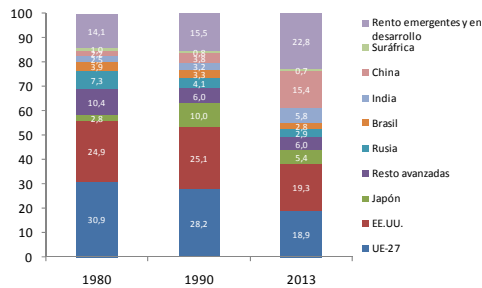
Fuente: FMI (2014).

En 2013, EE.UU. continuaba manteniendo su posición de primera economía mundial, seguida de tres países asiáticos, China, India y Japón, en este orden. En 5º posición nos encontramos con la primera economía europea, Alemania, cuya participación en el PIB

¹ Véase Domínguez Martínez, José M. (2014).

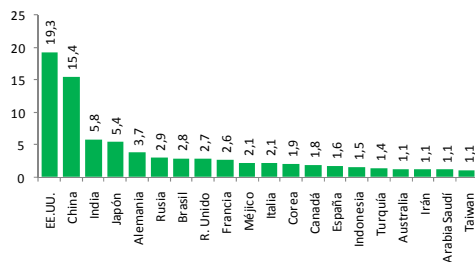
mundial se sitúa en el 3,7%. Con un 1,6% del total, en 2013, España es la octava economía del mundo.

Grafico 2: Participación en el PIB mundial 1980-2013 (en \$ y PPP). Porcentaje sobre total



Fuente: FMI (2014).

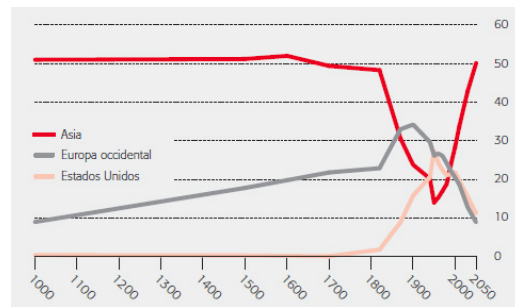
Grafico 3: TOP 20 países según la participación en el PIB mundial. 2013 (en \$ y PPP). Porcentaje sobre total



Fuente: FMI (2014).

Aun cuando el futuro no está escrito, las proyecciones disponibles apuntan a que en 2050 la participación de Norteamérica y de Europa Occidental en el PIB mundial se situará en el 21%, frente al 15,4% actual (gráfico 3), mientras que la correspondiente a los países asiáticos se duplicará, manteniéndose China, tras haber superado a EE.UU. en 2014 como la primera economía del mundo (The Economist, 2013).

Grafico 4: Participación de las grandes áreas económicas en el PIB mundial 1000-2050 (en \$ y PPP). Porcentaje sobre total



Fuente: The Economist (2014).

Referencias bibliográficas

DOMÍNGUEZ MARTÍNEZ, JOSÉ M. (2014) «Desarrollo económico, países emergentes y globalización», eXtoikos, nº 14.

FMI (2014): «World Economic Outlook».

THE ECONOMIST (2013): «El mundo en 2050».